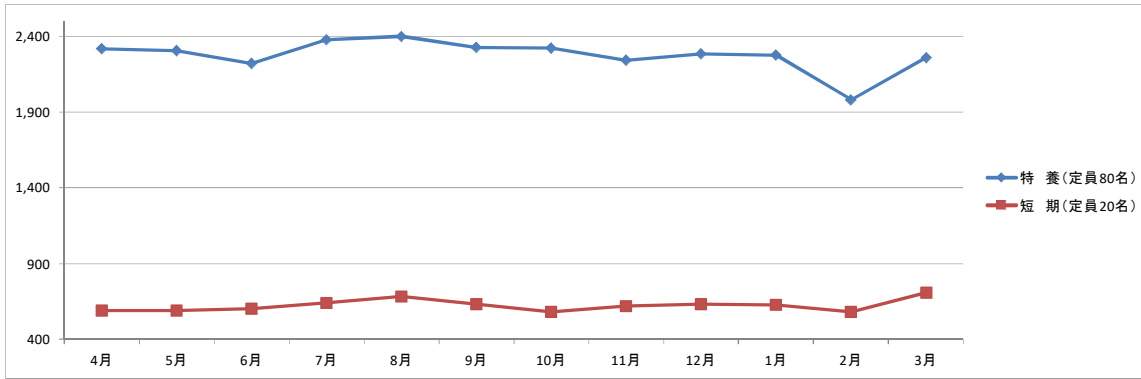


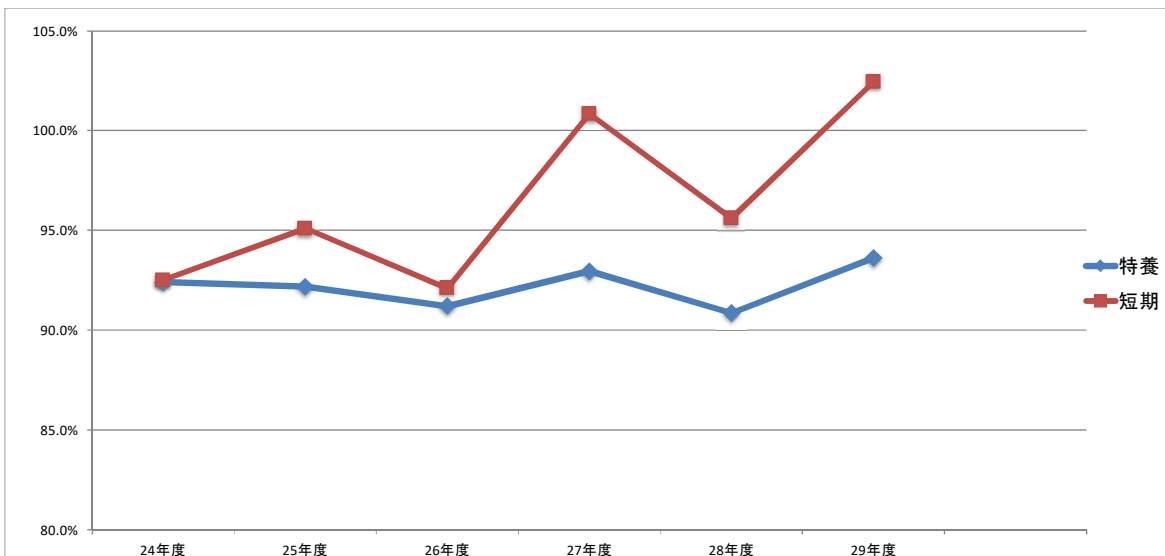
平成29年度 特別養護老人ホーム利用者状況報告

種別／月	4月	5月	6月	7月	8月	9月	10月	11月	12月	1月	2月	3月	計	稼働率
特 養（定員80名）	2,321	2,308	2,221	2,378	2,402	2,328	2,325	2,244	2,285	2,279	1,983	2,261	27,335	93.6%
短 期（定員20名）	589	588	602	638	684	633	581	618	631	626	579	708	7,477	102.4%
合 計（定員100名）	2,910	2,896	2,823	3,016	3,086	2,961	2,906	2,862	2,916	2,905	2,562	2,969	34,812	95.4%



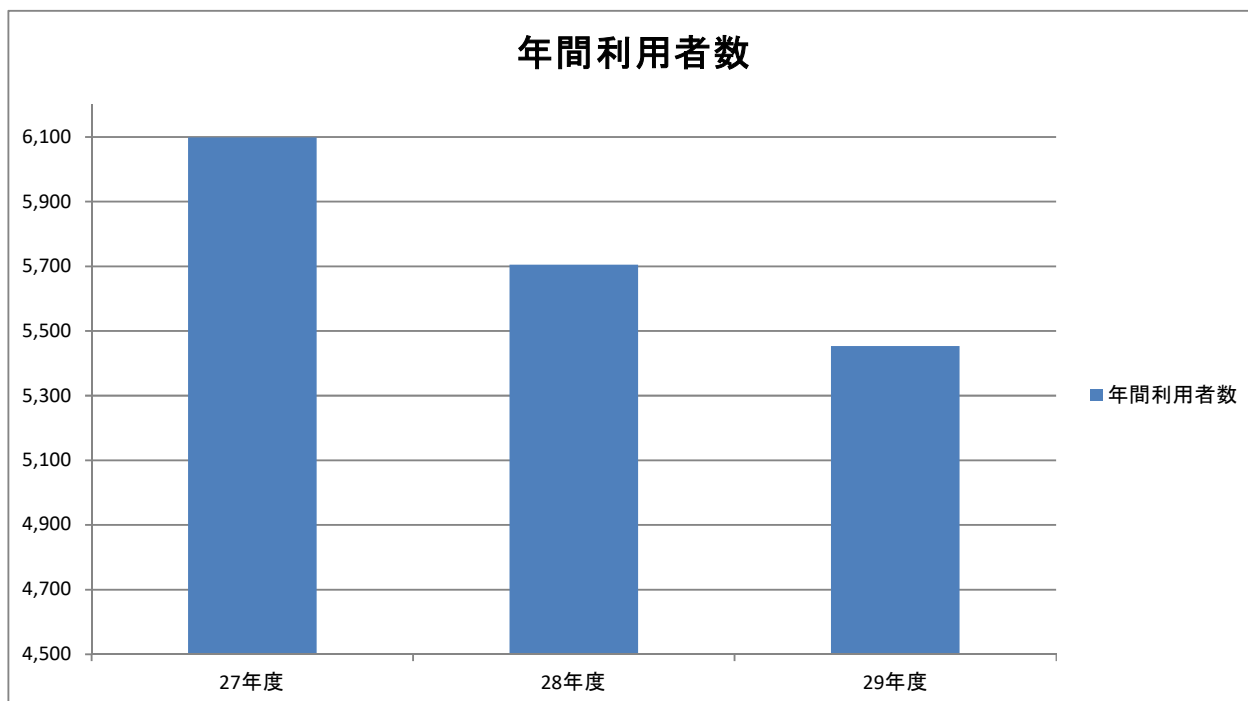
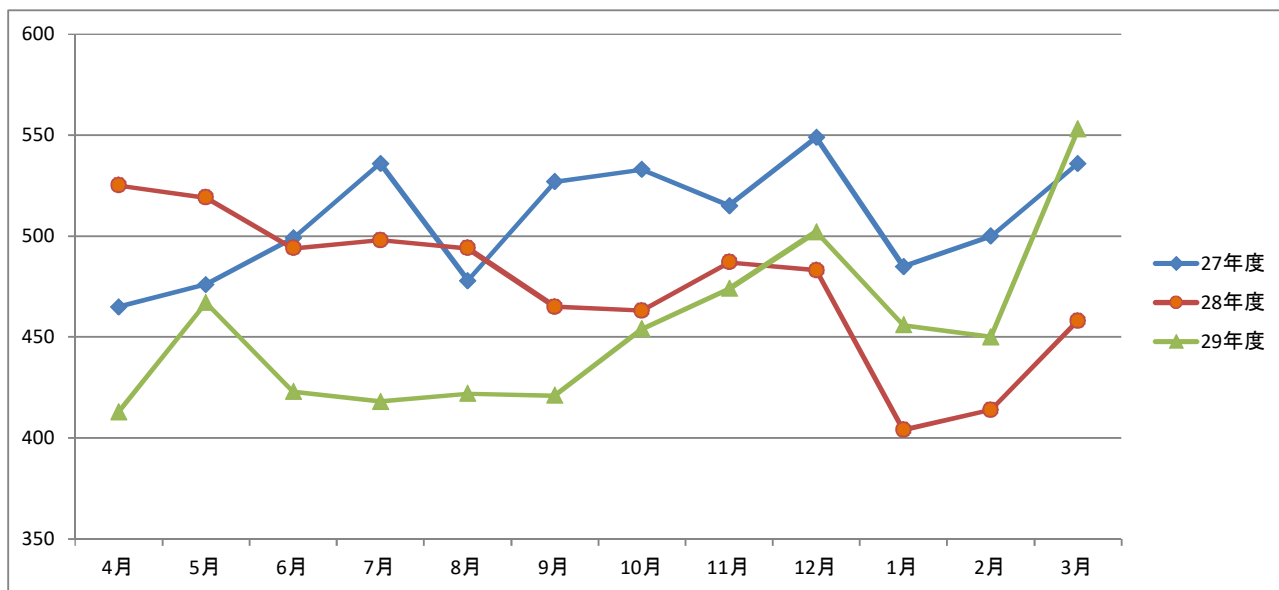
直近6期の稼働率 ※25年度までは、特養定員50名

種別／年度	24年度	25年度	26年度	27年度	28年度	29年度
特 養（定員80名）	16,862	16,823	26,629	27,216	26,531	27,335
短 期（定員20名）	6,753	6,942	6,723	7,381	6,979	7,477
合 計	23,615	23,765	33,352	34,597	33,510	34,812
平均稼働率	92.4%	93.0%	91.4%	94.5%	91.8%	95.4%



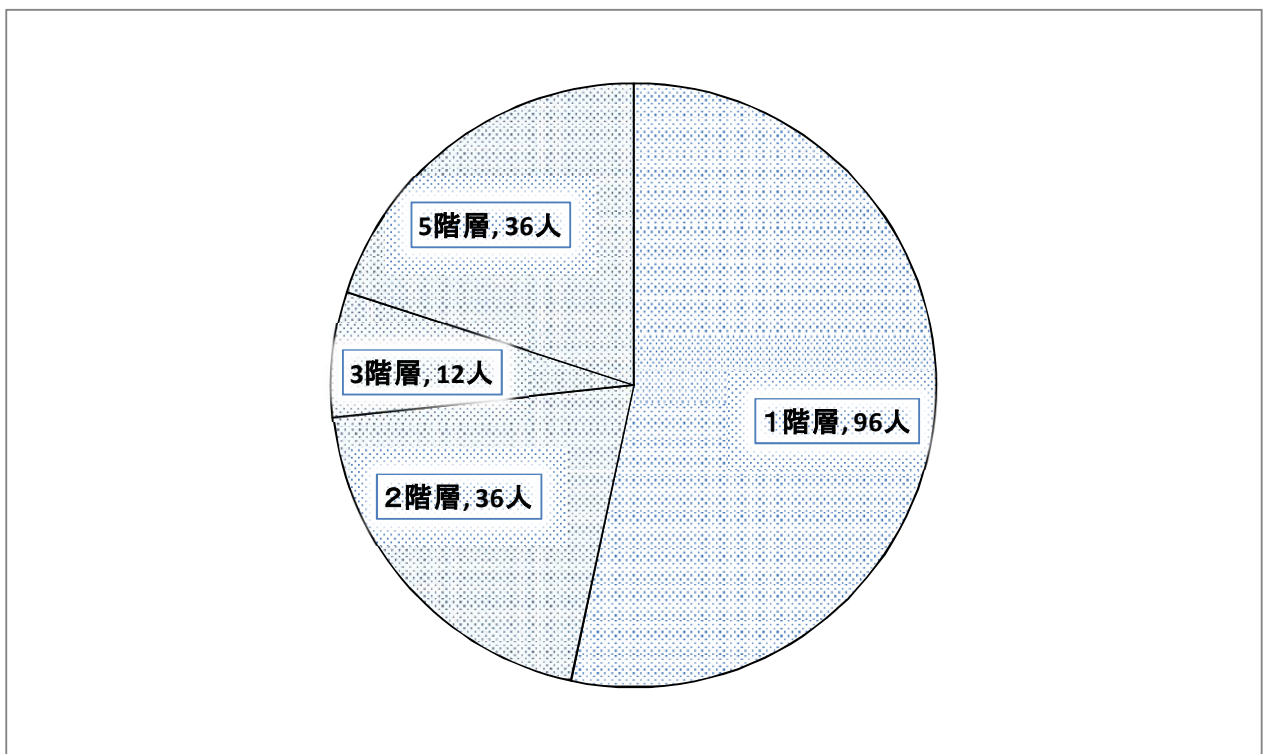
平成29年度 デイサービスセンター利用状況報告（直近3期の状況）

年度／月	4月	5月	6月	7月	8月	9月	10月	11月	12月	1月	2月	3月	合計
27年度	465	476	499	536	478	527	533	515	549	485	500	536	6,099
28年度	525	519	494	498	494	465	463	487	483	404	414	458	5,704
29年度	413	467	423	418	422	421	454	474	502	456	450	553	5,453



平成29年度 ケアハウス黒野あそか苑 利用状況報告書

定員	15			平均年齢	85.6
階層	1階層	2階層	3階層	5階層	月計
4月	8人	3人	1人	3人	15人
5月	8人	3人	1人	3人	15人
6月	8人	3人	1人	3人	15人
7月	8人	3人	1人	3人	15人
8月	8人	3人	1人	3人	15人
9月	8人	3人	1人	3人	15人
10月	8人	3人	1人	3人	15人
11月	8人	3人	1人	3人	15人
12月	8人	3人	1人	3人	15人
1月	8人	3人	1人	3人	15人
2月	8人	3人	1人	3人	15人
3月	8人	3人	1人	3人	15人
合計	96人	36人	12人	36人	180人



平成29年度 ケアプランセンターあそか利用状況報告

(月別事業所実績者数)

登録者数/月	4月	5月	6月	7月	8月	9月	10月	11月	12月	1月	2月	3月	合計
要介護者	49	48	43	44	48	52	53	53	55	52	55	56	608
要支援者	17	18	18	17	19	18	21	22	22	12	12	12	208
平成29年度	66	66	61	61	67	70	74	75	77	64	67	68	816
平成28年度	45	48	44	53	51	51	52	49	50	51	57	56	607

